

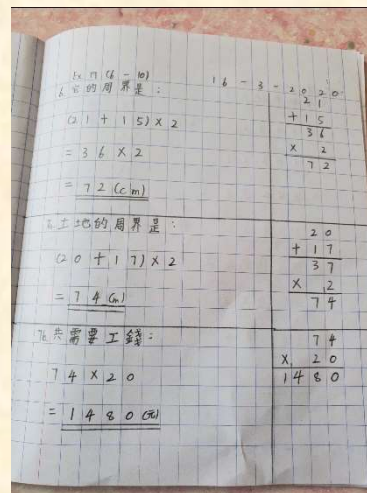
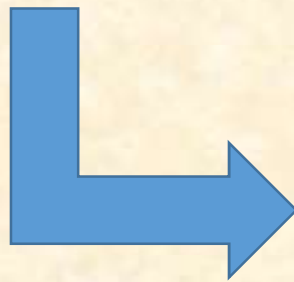
使用Android 電話上載功 課到Google Classroom教學

東華三院李賜豪小學


Step 1



使用手機上的相機功能，
將完成的紙本功課拍照。



Step 2



開啟電話內Google Classroom app，並進入需要繳交功課的學科內。

Step 4



選擇你要繳交功課的作業通知，並按下進入。

Step 5



按下上拉圖示。

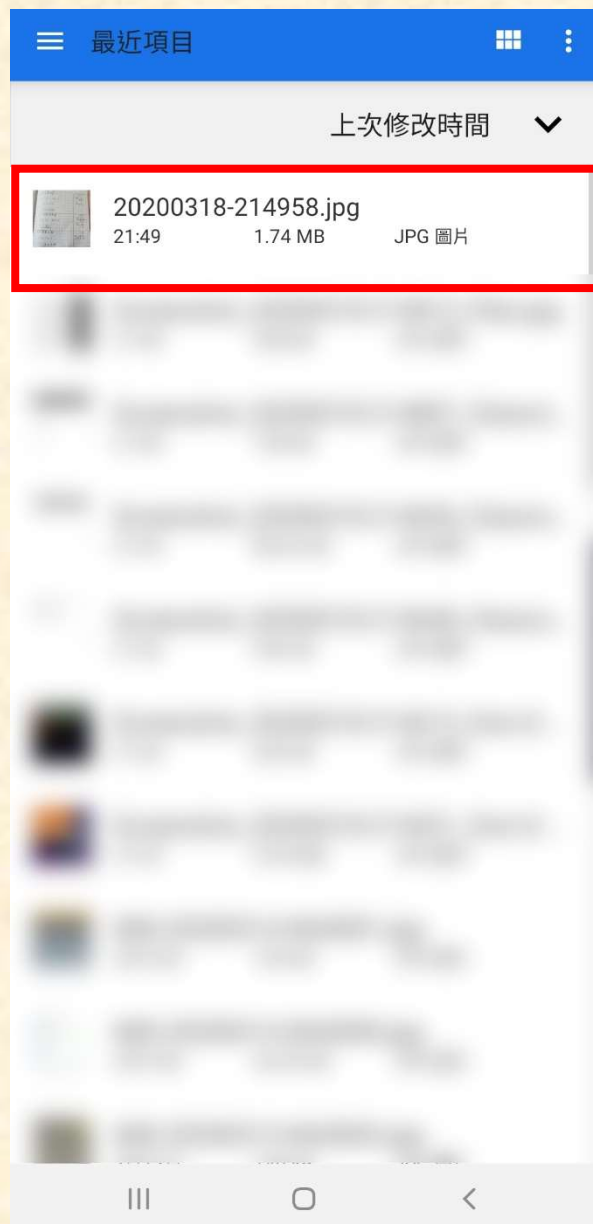
Step 6



1.先按下「新增附件」的圖示

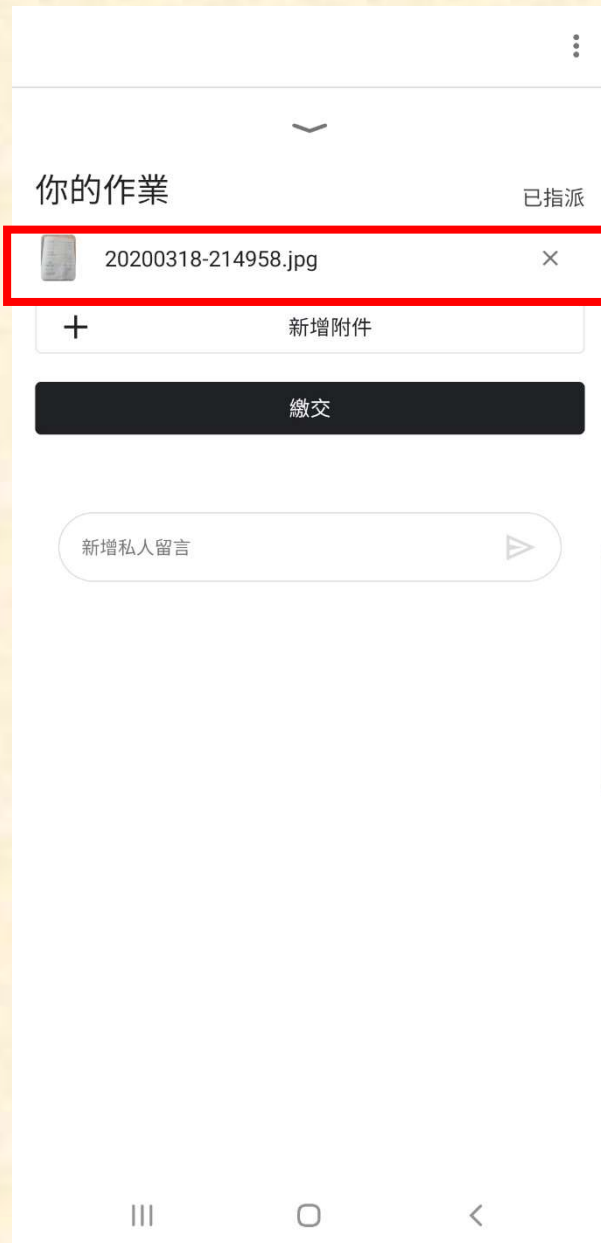
2.再按下「檔案」的圖示

Step 7



選擇使用相機拍下的紙
本功課相片。

Step 8



等待相片上載，上載完成後，會看到附件已在此。(如需要上載其他相片，再按下「新增附件」的圖示，並重複Step 6-7)

Step 9



1.附件上載完成，便可以按下繳交。

2.確認繳交

Step 10



繳交須時，請耐心等待。
繳交成功後，作業狀態
會呈現已繳交的提示。

完