


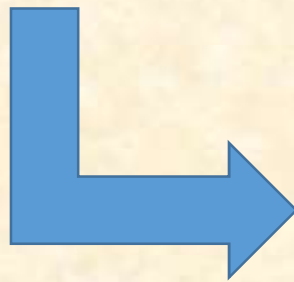
使用Apple電話上載功課 到Google Classroom教學

東華三院李賜豪小學


Step 1



使用手機上的相機功能，
將完成的紙本功課拍照。



Step 2



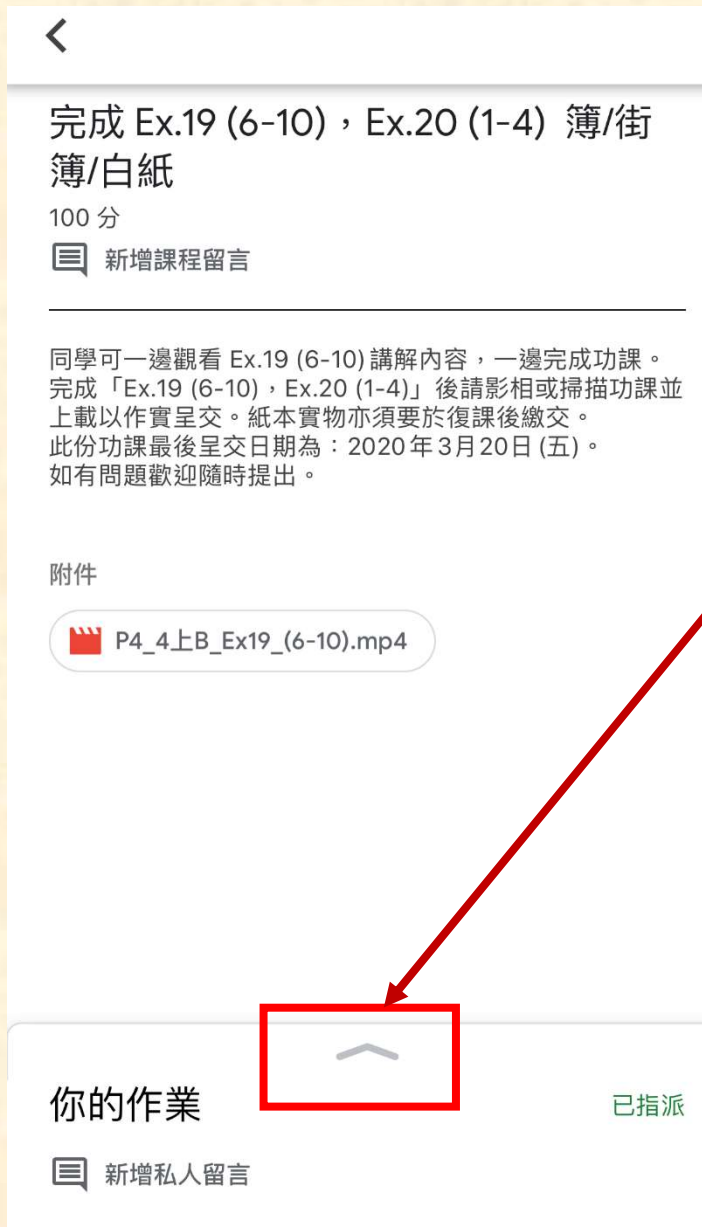
開啟電話內Google Classroom app，並進入需要繳交功課的學科內。

Step 4



選擇你要繳交功課的作業通知，並按下進入。

Step 5



<


完成 Ex.19 (6-10) , Ex.20 (1-4) 簿/街簿/白紙

100 分

新增課程留言

同學可一邊觀看 Ex.19 (6-10) 講解內容，一邊完成功課。
完成「Ex.19 (6-10) , Ex.20 (1-4)」後請影相或掃描功課並上載以作實呈交。紙本實物亦須要於復課後繳交。
此份功課最後呈交日期為：2020年3月20日(五)。
如有問題歡迎隨時提出。

附件

 P4_4上B_Ex19_(6-10).mp4

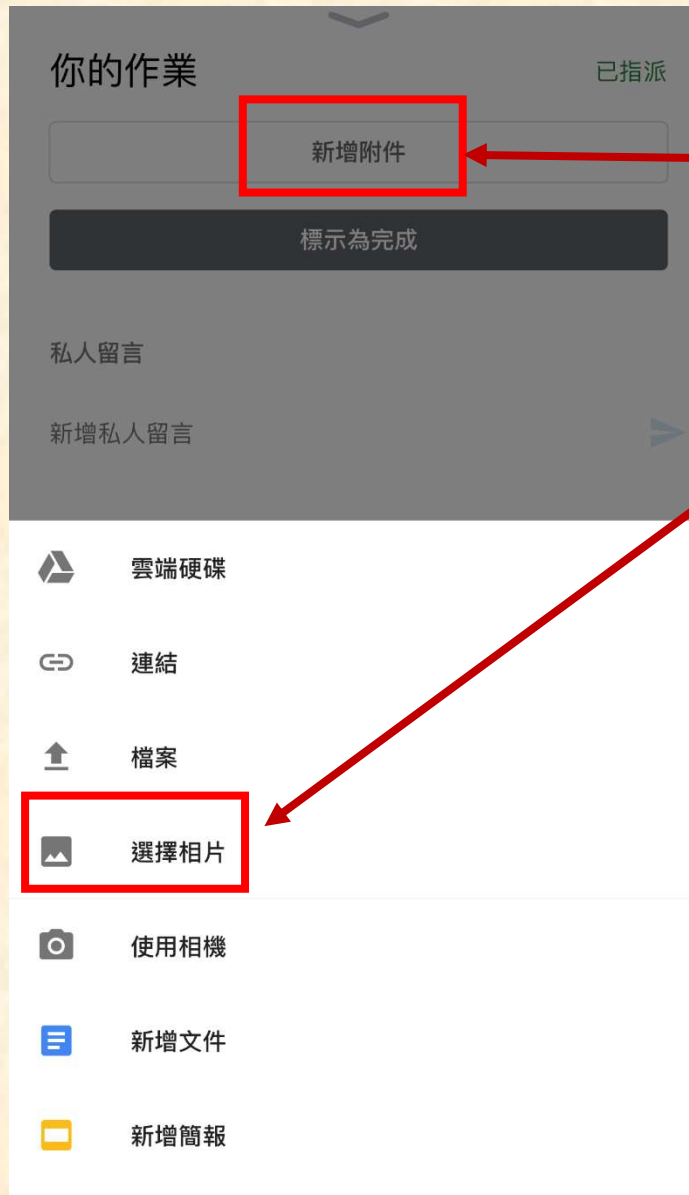
你的作業 已指派

新增私人留言

按下上拉圖示。




Step 6



1.先按下「新增附件」的圖示

2.再按下「選擇相片」的圖示

Step 7

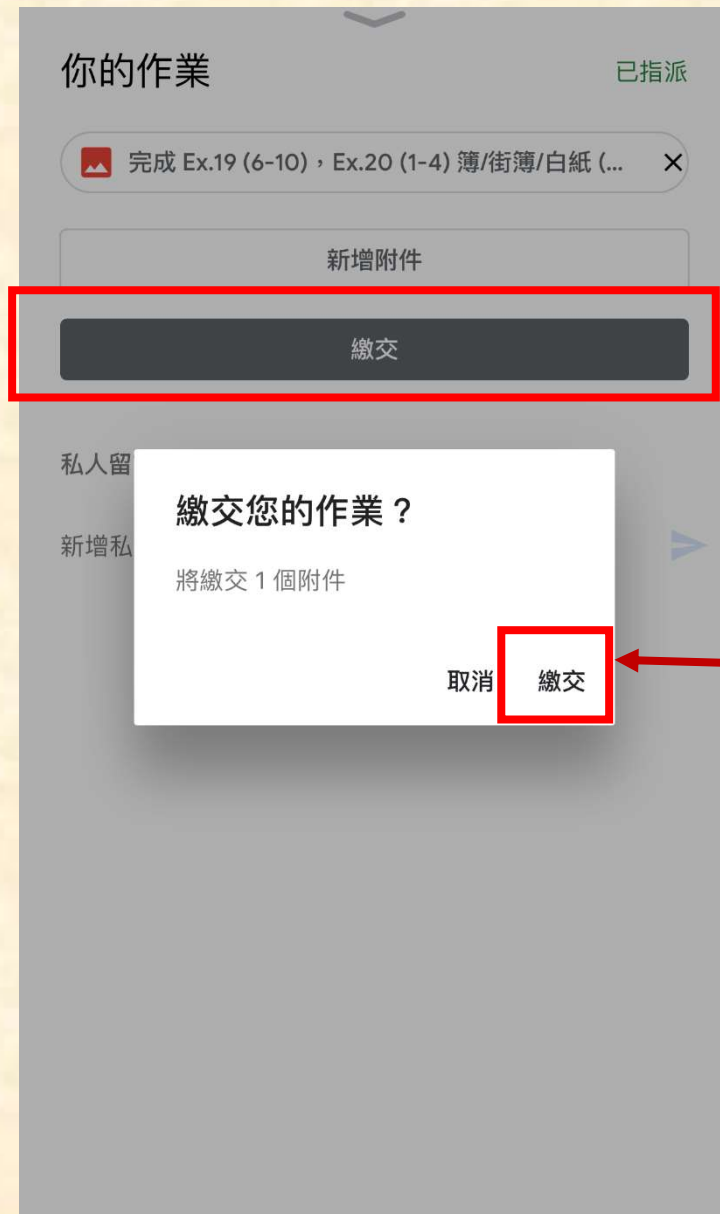


Step 8



等待相片上載，上載完成後，會看到附件已在此。(如需要上載其他相片，再按下「新增附件」的圖示，並重複Step 6-7)

Step 9



1.附件上載完成，便可以按下繳交。

2.確認繳交

Step 10

<

完成 Ex.19 (6-10), Ex.20 (1-4) 簿/街簿/白紙

100 分

新增課程留言

同學可一邊觀看 Ex.19 (6-10) 講解內容，一邊完成功課。
完成「Ex.19 (6-10), Ex.20 (1-4)」後請影相或掃描功課並上載以作實呈交。紙本實物亦須要於復課後繳交。
此份功課最後呈交日期為：2020年3月20日(五)。
如有問題歡迎隨時提出。

附件

P4_4上B_Ex19_(6-10).mp4

你的作業

新增私人留言

已繳交

繳交須時，請耐心等待。
繳交成功後，作業狀態會呈現已繳交的提示。

完